

3M

Cavilon™

Skin Care Solutions



3M™ Cavilon™ Advanced -ihonsuojakalvo

**Koe parhaan
suojaustehon vaikutus.**



Ehjää ihoa uhkaavat monet vaarat.

Ihovauriot heikentävät kliinisiä tuloksia ja voivat aiheuttaa erilaisia komplikaatioita, kuten infektoita, kipua ja epämukavuutta, jotka kaikki huonontavat potilaan hoitokokemusta. Tämän lisäksi ihovauriot pitkittävät hoitoa ja nostavat kustannuksia.

Pitkäaikainen altistus erilaisille ärsyttävälle tekijöille, kuten kosteudelle, hankaukselle, hiertymiselle ja liima-aineille voi aiheuttaa erilaisia ihovaurioita, kuten kosteusperäiset ihovauriot (MASD), painehaavat ja -vauriot sekä liimakiinnitykseen liittyvät ihovauriot (MARSI).

Kosteuseräiset ihovauriot (MASD)



Inkontinenssiin liittyvä dermatiitti (IAD)

Nestemäisen ulosteen, sekamuotoisen inkontinenssin tai virtsan aiheuttama vaikea ihon tulehdusreaktio, joka voi johtaa orvaskeden tuhoutumiseen.



Avanteen ympäristön ihovauriot

Ongelmalliset avanteet, avanteen huono sijoituspaikka tai avanteen erittämän runsas määrä, erityisesti jos kyse on nestemäisestä ulosteesta, voivat kaikki altistaa ihovaurioille, jotka voivat nopeasti muuttua haavaumiksi.



Haavan ympäristön ihovauriot

Tämäntyyppisiä ihovaurioita ilmenee usein runsaasti erittävien haavojen, kuten laskimoperäisten haavojen tai infektoituneiden haavojen, yhteydessä.



Hautumat eli taiveihottuma (ITD)

Toisiinsa koskettavilla ihoalueilla ilmenevät hankauksen ja kosteuden aiheuttamat ihovauriot.

Painehaavat/-vauriot



Ihon ja ihonalaisen pehmytkudoksen paikalliset vauriot, jotka ilmenevät yleensä luun ulkonemien kohdalla tai lääkinnällisten tai muiden laitteiden käytön yhteydessä. Painehaavojen/-vaurioiden tunnettuja riskitekijöitä ovat kosteus, hankaus ja hiertyminen.

Liimakiinnitykseen liittyvät ihovauriot (MARSI)



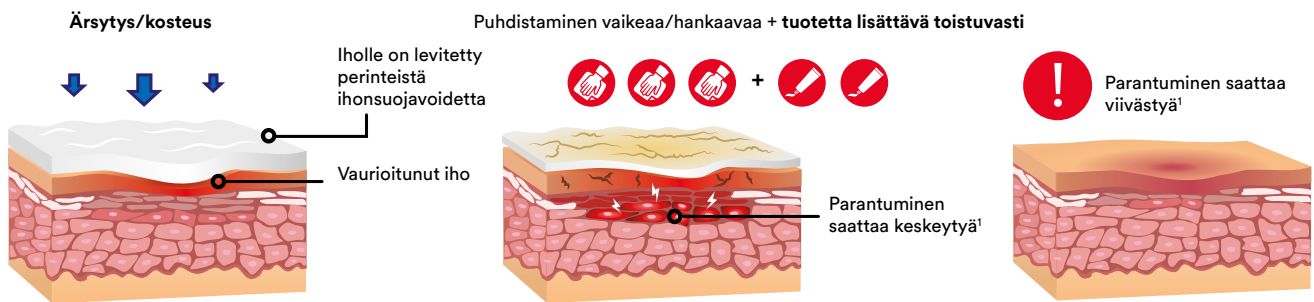
Liimakiinnitteisten tuotteiden käyttöön liittyvät ihovauriot, kuten ihosolujen irtoaminen tai maseraatio.

Perinteisten ihonsuojatuotteiden rajoitukset.

Erilaiset kosteussuojavoiteet ovat pitkään olleet ihonsuojauksen vakiomenetelmiä, mutta usein nämä tuotteet

- ▶ eivät ehkäise ja hoida ihovaurioita tehokkaasti
- ▶ eivät vaikuta riittävän pitkään
- ▶ eivät tartu kosteaan ja nestettä tihkuvaan vaurioituneeseen ihoon
- ▶ voivat häiritä paranemista
- ▶ eivät pysy paikallaan iholla
- ▶ tuntuvat epämiellyttäviltä levityksen, käytön ja poiston aikana
- ▶ ovat vaikeita puhdistaa ja poistaa, mikä voi vaurioittaa ihoa lisää
- ▶ haittaavat ihon kunnon arviointia
- ▶ eivät sovi käyttöön avanteiden tai fistelien lähellä

Perinteisten ihonsuojatuotteiden toiminta



Myös uudemmissa teknologioilla, kuten puhtailla syanoakrylaateilla, on omat rajoituksensa. Vaikka ne tarttuvat kosteisiin pintoihin, ne lämpenevät kuivuessaan ja niiden pintaan voi helposti tulla halkeamia, mikä heikentää suojausta ja tuotetta on lisättävä.



3M™ Cavilon™ Advanced -ihonsuojakalvon teho.

Cavilon Advanced -ihonsuojakalvo hyödyntää 3M:n mullistavaa polymeeri-syanoakrylaattikoostumusta ja se on tarkoitettu keskivaikeiden tai vaikeiden ihovaurioiden hoitoon ja riskialttiin ihon suojaamiseen. Äärimmäisen ohut, mutta erittäin kestävä suojakalvo kiinnittyy myös kosteaan ja nestettä tihkuvaan ihoon, ja sen antama suoja hylkii ihoa ärsyttäviä tekijöitä ja edistää paranemista.

Tarttuu myös kosteaan ja nestettä tihkuvaan vaurioituneeseen ihoon²

Muodostaa tehokkaan suojakerroksen, joka lievittää todistetusti IAD:n hoidon aiheuttamaa kipua²

Kertakäyttöinen applikaattori vähentää ristikontaminaation riskiä

Levitettävä vain **2** kertaa viikossa²

Kiistattomat tulokset

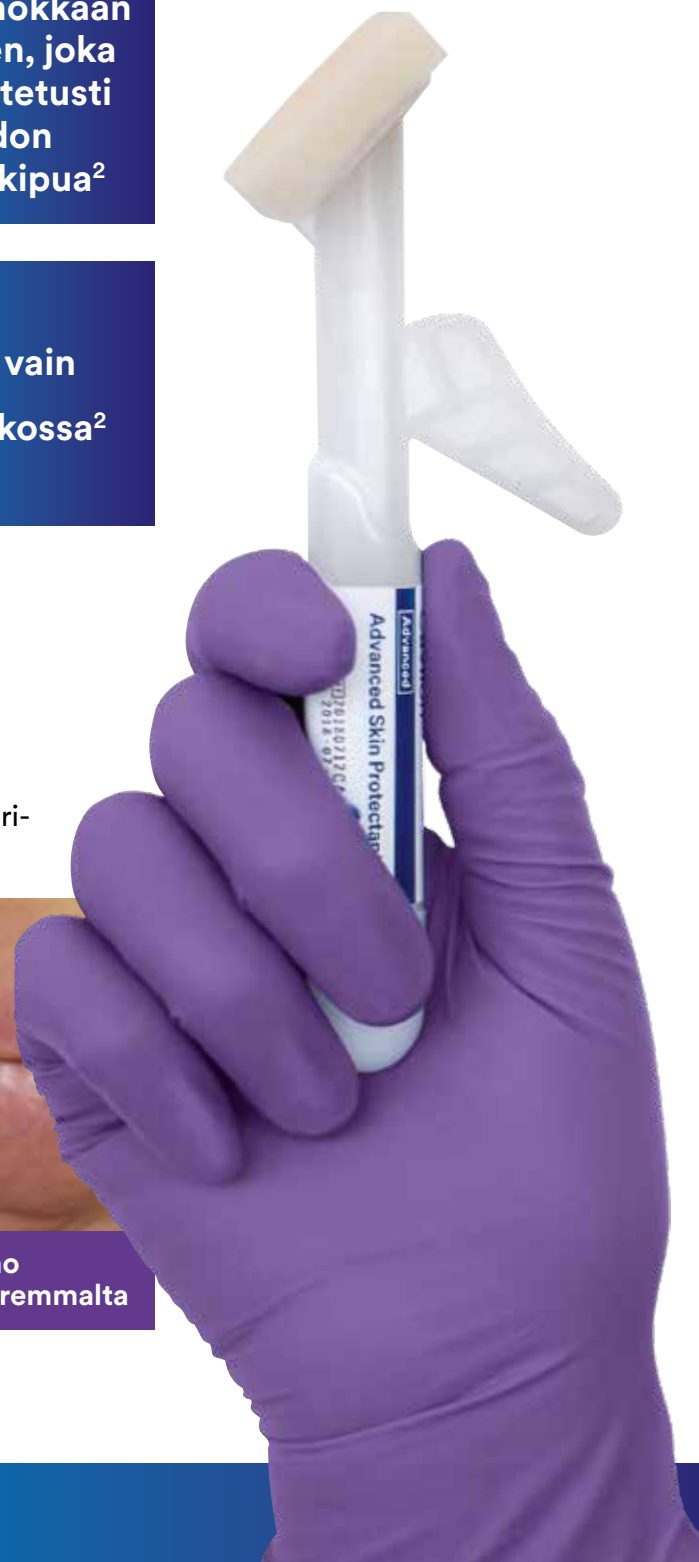
Cavilon Advanced -ihonsuojakalvo on merkittävä parannus perinteisiin hoitomenetelmiin verrattuna. Ihonsuojakalvo suojaa ja ennaltaehkäisee tehokkaasti vaativimmissakin hoitotilanteissa ainutlaatuisen polymeeri-syanoakrylaattikoostumuksensa ansiosta



Päivä 2: potilaalla on ihovaurioita



Päivä 4: potilaan iho näyttää selvästi paremmalta



Todista ihon suojaamisen vallankumous omin silmin.

3M™ Cavilon™ Advanced -ihonsuojakalvo edustaa ihovaurioiden hoidon ja riskialttiin ihon suojaamisen teknologista vallankumousta. Sen koostumus poikkeaa kaikista muista markkinoilla olevista ihonsuoja- ja kosteussuojatuotteista, mutta mitkä ovat tärkeimmät erot?



Ainutlaatuinen elastomeeripolymeeri

Polymeerin muodostama kalvo joustaa ja mukautuu ihoon, eikä halkeile, kuten muut kosteussuojatuotteet. Suojakalvo pysyy ehjänä ja antaa kestävän suojauksen vaativia ärsytyksen aiheuttajia, kuten nestemäistä ulostetta ja mahanesteitä vastaan. Tuotetta tarvitsee lisätä vain kahdesti viikossa.



Vallankumouksellinen polymeeri-syanoakrylaattikoostumus

Syanoakrylaatti mahdollistaa ihonsuojakalvon tarttumisen kosteaan ja nestettä tihkuvaan vaurioituneeseen ihoon. Ihoon kiinnittämisen jälkeen suojakalvo hylkii ihoa ärsyttäviä tekijöitä, edistää paranemista ja lisää potilasmukavuutta.

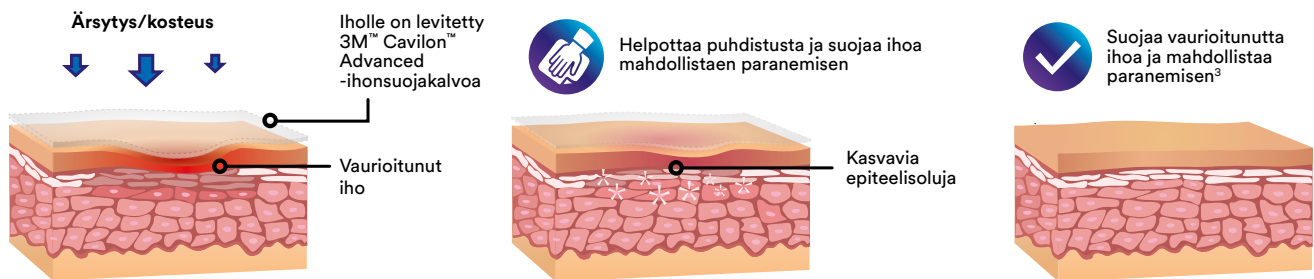
Muista: Jos kosteussuojatuote ei kiinnity tiiviisti ihoon, se ei voi suojata sitä luotettavasti.



Kirvelemätön liuotin

Ihonsuojakalvo ei kirvele potilaan herkällä iholla.

3M™ Cavilon™ Advanced -ihonsuojakalvon toiminta



Cavilon Advanced -ihonsuojakalvo on hengittävä, ja mahdollistaa kosteuden haihtumisen iholta. Lisäksi, ihonsuojakalvo miellyttävän tuntuinen iholla. Kalvoa ei myöskään tarvitse poistaa, ja iho on helppo puhdistaa. Lisäksi, ihonsuojakalvo lisää potilasmukavuutta ja helpottaa hoitotyötä.



3M™ Cavilon™ Advanced -ihonsuojakalvon monet käyttökohteet.

Kosteuseräiset ihovauriot (MASD)				Painehaavat/-vauriot	Liimakiinnitykseen liittyvät ihovauriot (MARSI)
Inkontinenssiin liittyvä dermatiitti (IAD)	Avanteen ympäristön ihovauriot	Haavan ympäristön ihovauriot	Hautumat eli taiveihottuma (ITD)		
Vaurioituneen tai rikkoutuneen ihon hoito					
IAD:n hoito	Avanteen tai fistelin ympäristön ihovaurioiden hoito	Haavan ympäristön ihovaurioiden (kuten maseraation) hoito	Kosteuden ja hankauksen aiheuttamien pinnallisten ihovaurioiden hoito	Vaikeasti sidottavissa paikoissa olevien pinnallisten ihovaurioiden hoito	Liima-aineiden aiheuttamien pinnallisten ihovaurioiden (esim. ihosolujen irtoaminen, ihon repeämät) hoito
Riskialttiin ihon suojaaminen					
Ehjän ihon suojaaminen, erityisesti ripulin tai sekamuotoisen inkontinenssin yhteydessä	Ongelmallisia suoli- tai virtsa-avanteita, fisteleitä tai trakeostomioita ympäröivän ihon suojaaminen	Riskialttiita haavoja (esimerkiksi voimakkaasti erittäviä haavoja, kuten diabeettisia jalkahaavoja, laskimoperäisiä säärihaavoja tai infektioituneita haavoja) ympäröivän ihon suojaaminen		Ehjän ihon suojaaminen kosteudelta, hankaukselta ja hiertymiseltä	



3M™ Cavilon™
Advanced
-ihonsuojakalvo

Markkinoiden parasta suojaustehoa, joka voi mullistaa toimintatapasi.




Potilaiden ja laitoshoidossa olevien kannalta 3M™ Cavilon™ Advanced -ihonsuojakalvon antama tehokas suoja voi auttaa

- ✓ ennaltaehkäisemään ihovaurioita ja pitämään ihon ehjänä
- ✓ suojaamaan ihoa kehon syövyttäviltä nesteiltä, kuten nestemäiseltä ulosteelta ja mahanesteeltä
- ✓ luomaan paranemista edistävät olosuhteet
- ✓ parantamaan potilaan kokemusta hoidosta



Itsesi ja organisaatiosi kannalta 3M™ Cavilon™ Advanced -ihonsuojakalvo voi auttaa

- ✓ poistamaan suojat tuotteiden toistuvan uudelleenlevittämisen tarpeen
- ✓ vähentämään perinteisiin uudelleenkäytettävien tuotteisiin liittyvää ristikontaminaation riskiä
- ✓ parantamaan ihonhoidon kustannustehokkuutta
- ✓ parantamaan potilaiden ja laitoshoidossa olevien hoitotuloksia



100% potilaista

jotka valittivat IAD:hen liittyvää kipua tutkimuspäivänä 1 (n = 9) kokivat kivun lievittyneen Cavilon Advanced -ihonsuojakalvon antaman suojan ansiosta.²

Cavilon Advanced -ihonsuojakalvon avulla organisaatiosi voi potentiaalisesti säästää (yhtä IAD-potilasta kohti viikossa)*



450€



16.5 tuntia hoitotyötä

Perinteiseen sinkkioksidivoiteeseen verrattuna.^{2,4,5,6}

Tutustu Cavilon Advanced -ihonsuojakalvon tehoon osoitteessa 3M.fi/endIAD

Tilaustiedot


3M™ Cavilon™ Advanced -ihonsuojakalvo

Luettelonro	Kuvaus	Kappaletta/ laatikko
5050G	2,7 ml:n vaahtomuoviapplikaattori (steriili)	20



Lisätietoja:

 3M.fi/endIAD

 **09 4241 3045**

 3MHealthcare.fi@mmm.com

Viitteet

- 1 Been RA et al. In vivo methods to evaluate a new skin protectant for loss of skin integrity. *Wound Repair and Regen.* 2016; 24: 851-859
- 2 Brennan, Mary R.; Milne, Catherine T.; Agrell-Kann, Marie; Ekholm, Bruce P. Clinical Evaluation of a Skin Protectant for the Management of Incontinence Associated Dermatitis: An Open-Label, Nonrandomized, Prospective Study. *J of Wound, Ostomy & Continence Nursing.* 2017. 44(2):172-180.
- 3 3M:n arkistotiedot. EM-05-01 3924.
- 4 Bliss DZ, Zehrer C, Savik K, Smith G, Hedblom E. An economic evaluation of four skin damage prevention regimens in nursing home residents with incontinence. *J WOCN* 2007;34(2):143-52.
- 5 Bureau of Labor Statistics. Occupational Employment Statistics for 31-1014 Nursing Assistant. (toukokuu 2015). Viitattu 18.5.2016 <http://www.bls.gov/oes/current/oes311014.htm>
- 6 Heidegger CP; Graf S; Perneger T; Genton L; Oshima T; Pichard C. The burden of diarrhea in the intensive care unit (ICU-BD). A survey and observational study of the caregivers' opinions and workload. *Int J Nurs Stud.* 2016 Jul;59:163-8.

Suomen 3M Oy
Medical Solutions Division
Keilaranta 6
02150 ESPOO
www.3M.fi/terveydenhoito
www.3M.fi/endIAD
Puh (09) 525 21

3M ja Cavilon ovat 3M Companyn tavaramerkkejä.
© 3M 2018. Kaikki oikeudet pidätetään. GF210. J430237.

