


## KAMERAPUTKEN SUOJAT

Innovatiivinen.  
Tehokas.  
Kehittynyt.

## ECOLABIN TAVOITTEENA ON INFEKTIÖIDEN VÄHENTÄMINEN SEKÄ POTILAAN JA HENKILÖKUNNAN TURVALLISUUDEN PARANTAMINEN

Tarjoamme innovatiivisia ratkaisuja, joiden avulla voidaan vähentää tartuntatautien leviämiskä, suojella terveydenhuollon työntekijöitä kaikenlaisissa kliinisissä ympäristöissä ja parantaa hoidon tuloksia maksimoimalla sekä potilaiden että terveydenhuollon työntekijöiden suoja toimenpiteiden aikana.



### Tietoa Ecolab Healthcare

Ecolab Healthcare auttaa terveydenhuoltoa ja sairaaloita saavuttamaan kliinistä, toiminnallista ja taloudellista arvoa toistettavien ja mitattavissa olevien työkalujen avulla. Standardoidut prosessit ja digitaaliset alustat tarjoavat käyttökelpoisia tietoja ja mahdollisuuksia korjaaviin toimiin, jotka auttavat vähentämään infektiosta aiheutuvia kustannuksia ja tehottomuutta sekä lisäävät henkilökunnan ja potilaiden turvallisuutta.

### Yhdessä voimme keskittyä ratkaisemaan päivittäiset haasteesi

Jos haluat lisätietoja ja keskustella käyttökokeilusta, ota yhteyttä paikalliseen jälleenmyyjään.



## ONEMED

Markkinointi: OneMed Oy  
PL 10 (Metsäläntie 20), 00321 Helsinki  
p. 020 786 68  
asiakaspalvelu@onemed.com  
www.onemed.fi

ECOLAB  
HEALTHCARE  
EUROPE  
Richtistrasse 7  
8304 Wallisellen  
Sveitsi



MICROTEK MEDICAL, INC.  
1 Ecolab Place  
St. Paul, MN 55102 U.S.A.  
www.microtekmed.com



MICROTEK MEDICAL B.V.  
(a division of Ecolab)  
Hekkehorst 24  
NL-7207 BN Zutphen  
Alankomaat



MICROTEK MEDICAL  
MALTA LTD.  
Sorbonne Centre F20,  
Mosta Technopark,  
MST3000, Malta



Microtek Medical B.V.  
Hekkehorst 24  
7207 BN Zutphen  
Alankomaat

ECOLAB®

www.ecolab.com

## LAITESUOJAT

KAMERAPUTKEN SUOJAT

ECOLAB®

www.ecolab.com



# KAMERAPUTKEN SUOJAT

## Selkeä kuva, joustavuus ja helppokäyttöisyys

Tämä innovatiivinen kameraputkien suojavaikoima perustuu kolmeen prioriteettiin: potilasturvallisuus, selkeä kuva ja joustavuus. Suojat ovat nopeita ja helppokäyttöisiä.

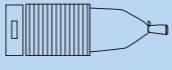








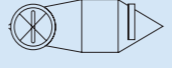
Kameraputken suojat varmistavat steriiliyden ja suojaavat laitteita toimenpiteiden aikana, ja niitä on saatavana monen muotoisina, kokoisina ja tyylinä, kuten

joustavilla kärjillä, rei'itetyillä kärjillä ja suljettuina järjestelminä. Suljettu Coupler Camera Drape -järjestelmä mahdollistaa useat endoskoopin vaihdot ilman steriilin alueen

vaarantamista. Näin ollen Ecolab on paikka, josta saat kaikki tarvitsemasi laitesuojat "yhdeeltä toimittajalta".

Tarjontamme	Sinun etusi
Ainutlaatuinen suljettu kameraputkien suojavaikoima	Vaihdettavissa leikkauksen aikana steriiliä aluetta vaarantamatta
Laaja valikoima kameraputken suoja	Yksi korkealaatuinen toimittaja kaikkiin tarpeisiin
Yleismallinen sopii useimpiin kameroihin ja endoskooppeihin	Kattaa 100 % tarpeistasi
Kaikki tarjotut tuotteet ovat lateksittomia	Ei vaaraa potilaille ja henkilökunnalle

## KAMERAPUTKEN SUOJAT

Tuotenumero	Kuva	Kuvaus	Myyntipakkaus kpl	Koko
17539 3317439*		Videokameran suoja, haitaritaiteltu, ommeltu joustava aukko	40 100	15x250 cm
17544 3317544*		Videokameran suoja, teleskooppitaitos, rei'itetyillä kärjellä ja sisäkortilla	200 100	13x235 cm
84.02.089 84.22.089*		Videokameran suoja, käänteisesti taitettu	160 400	13x242 cm
5900UK 5900N*		Videokameran suoja rei'itetyillä kärjellä	25 100	13x244 cm
9900UK 9900N*		EZSert™ videokameran suoja, jossa on rei'itetty kärki	25 100	13x244 cm
2904UK 2904N*		Yleiskäyttöinen videokameran/lasersuoja, jossa sininen Kraton™-kärki	25 100	18x244 cm
9604UK 9604N*		EZSert™ yleiskäyttöinen videokameran/lasersuoja, jossa läpikuultava Kraton™-kärki ja sisäkortti	25 100	18x244 cm
9907 9907N*		Kameraputken suoja optiikan vaihtomahdollisuudella, steri-stick ja kiinnittävät teipit	10 100	18x246 cm
2900UK		Suljetun järjestelmän kameraputken suoja	25	18x244 cm
17541 3317541*		Videokameran suoja, rengastaiteltu ja rei'itetty kärki, renkaan halkaisija 8,5 cm / suojan leveys 15 cm	80 200	15x236 cm

\* ei-steriili



Skannaa koodi katsoaksesi videon kameraputken suojusta

“Voin vaihtaa endoskoopit vaarantamatta steriiliä aluetta”



## SUOSITELTAVA TEKNIikka



Leikkaussalihoitaja asettaa käden suojan sisään ja pitää Transfer-Stickiä valmistellakseen kameran kiinnittämisen liittimeen.



Tarkista kameran kiinnityksen turvallisuus. Kameran vapautin on sijoitettava kohtisuoraan liittimen suojan vapauttimeen nähden (estää irtoamisen vahingossa käytön aikana).



Leikkaussalihoitaja poistaa Transfer-Stickin ja hävittää sen.



Kun leikkaussalihoitaja pitää Transfer-Stickiä, avustava hoitaja kiinnittää kameran liittimeen.



Avustava hoitaja avaa teleskooppitaitetun suojan tarttumalla vetonaruihin ja vetämällä suojan kameran ja virtajohdon yli.



Endoskooppi voidaan nyt asettaa liittimen sisään kirurgista käyttöä varten. Endoskooppi voidaan vaihtaa tarpeen mukaan vapauttamalla liittimen suojan lukituslaite.